

Lucien Bourgeois

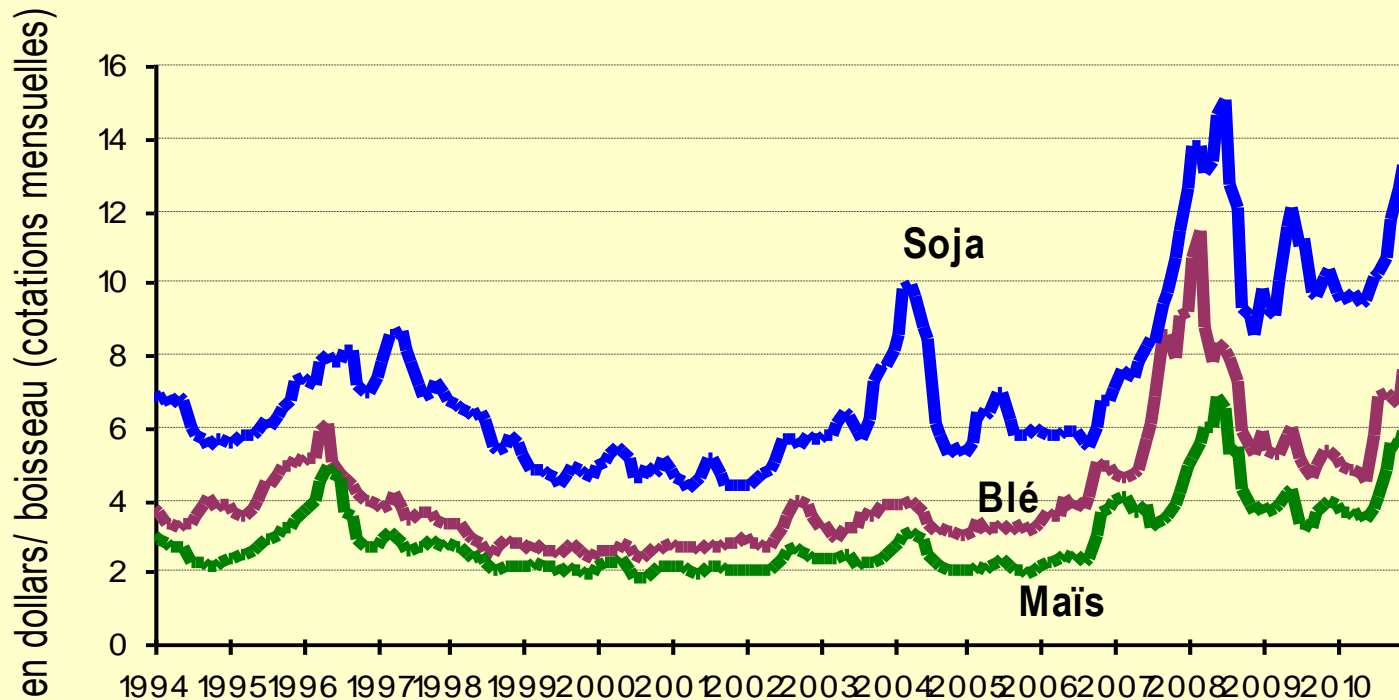
La restructuration des exploitations agricoles reste t-elle une priorité ?

Une instabilité durable

- Deux ans après la crise de 2007/2008, le prix du blé a doublé depuis Juin 2010. Or la volatilité des prix agricoles accroît les risques pour les éleveurs, les IAA, les consommateurs et donc la cohésion sociale
- La crise sur les marchés agricoles montre les dangers des prix trop bas sur l'équilibre alimentaire du monde et l'incapacité des pays riches d'empêcher la spéculation
- La crise du système financier montre les dangers d'une mondialisation sans régulation

Les produits végétaux de grandes cultures sont de nouveau en hausse

Prix des matières premières agricoles Chicago



1421 - Chambres d'Agriculture - APCA-Études économiques Source : La Dépêche du Petit Meunier

L'UE peine à renforcer sa cohésion face à la crise financière et économique

- Pour éviter le risque systémique, la dette publique de la France, de l'Allemagne et des USA est passée de 65% à 85%. Elle a augmenté de 20 points de PIB en 3 ans
- Toujours pas de régulation politique de la mondialisation
 - *Maintien des paradis fiscaux*
 - *Pas de taxes sur les mouvements de capitaux pour financer une caisse de péréquation*
 - *Pas de séparation banques de dépôts/ banques d'affaire*
- Une construction européenne de plus en plus difficile
 - *Difficile naissance d'une politique économique commune et d'une politique fiscale et sociale convergentes*

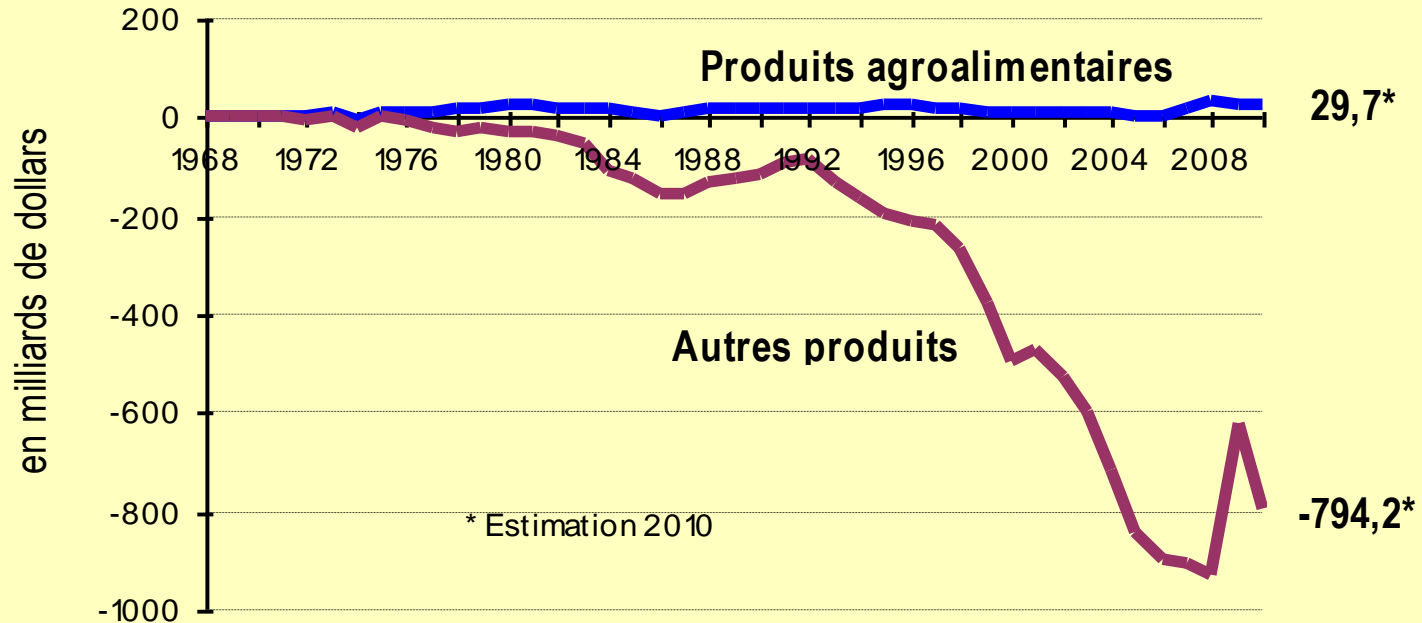
Les Etats-Unis ont choisi de dévaluer le dollar pour faciliter leurs exportations

Cours du dollar en euro



Le déficit commercial des USA semble durable malgré la baisse du dollar

Solde du commerce extérieur des Etats-Unis



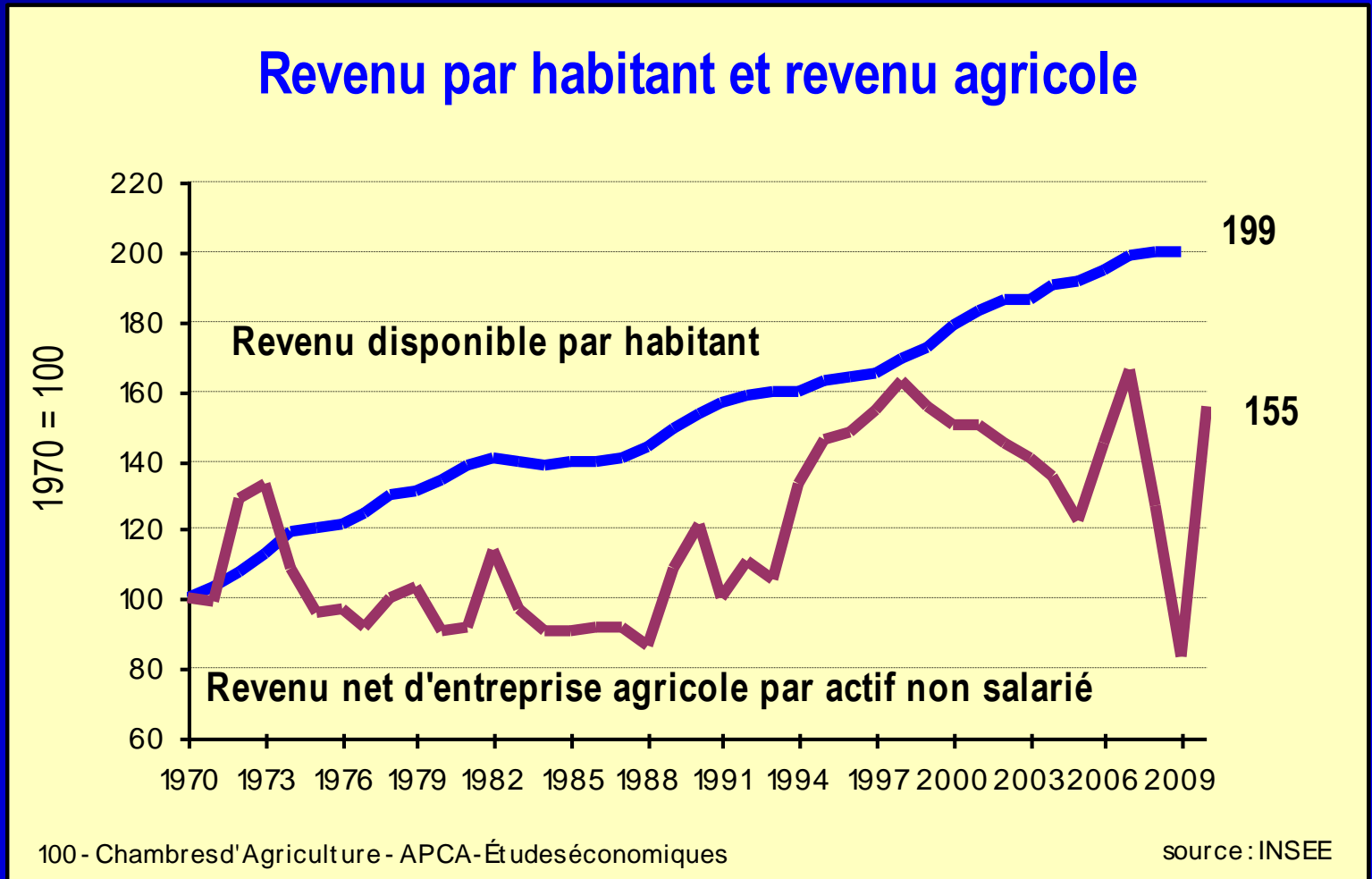
7 - Chambres d'Agriculture - APCA - Études économiques

source : USDA

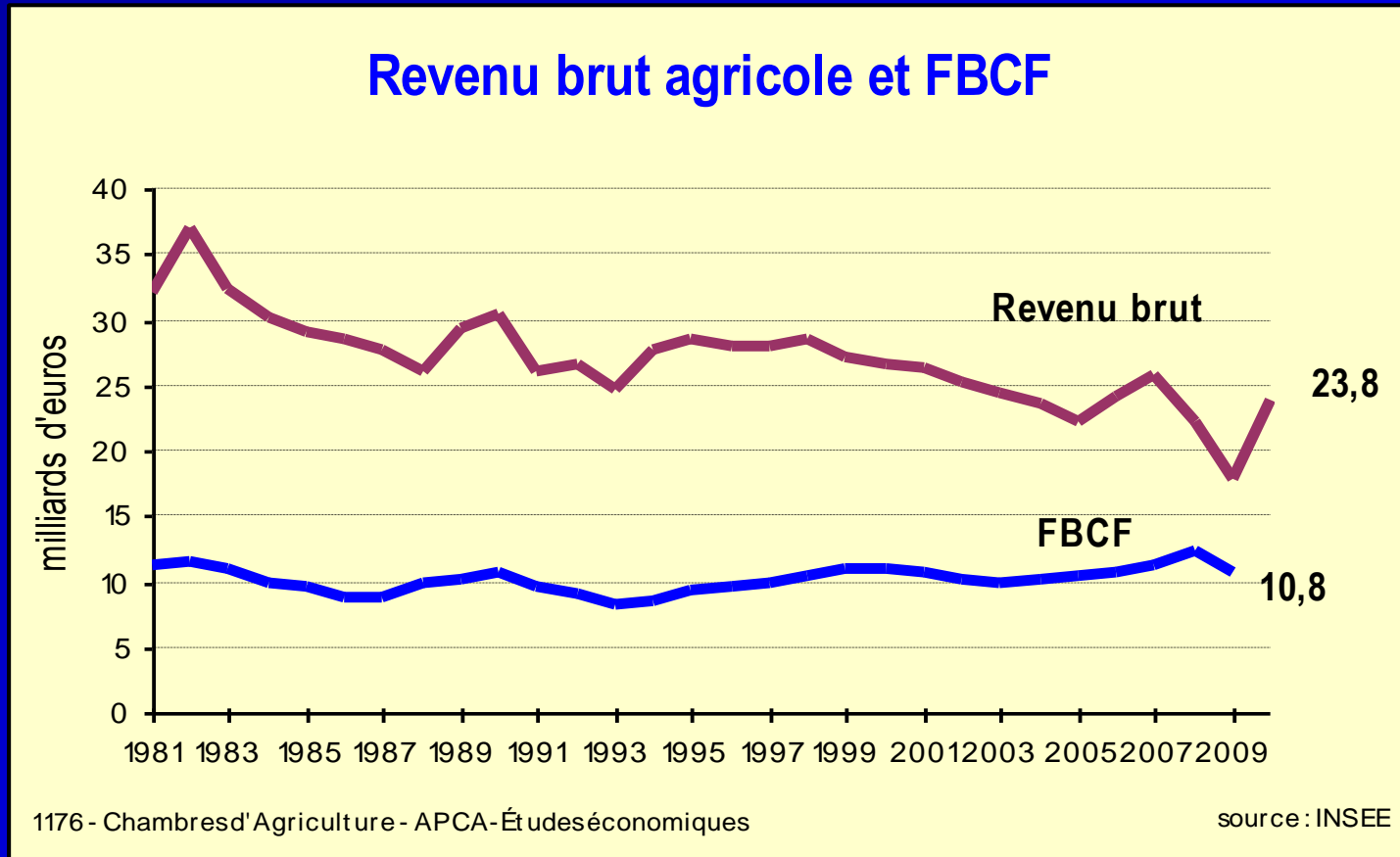
La crise remet en cause les solutions libérales imaginées en 2003

- La croissance des déficits budgétaires et du chômage réduisent les marges de manœuvre d'une PAC qui a substitué les aides directes au soutien des prix
- Risque de renationalisation de la PAC et utilisation très différente des aides selon les pays : Problème de la concurrence allemande et de l'exode rural Roumain
- La nouvelle demande de produits agricoles pour produire de l'énergie perturbe les marchés et crée une inflation des prix de l'alimentation dans certains pays

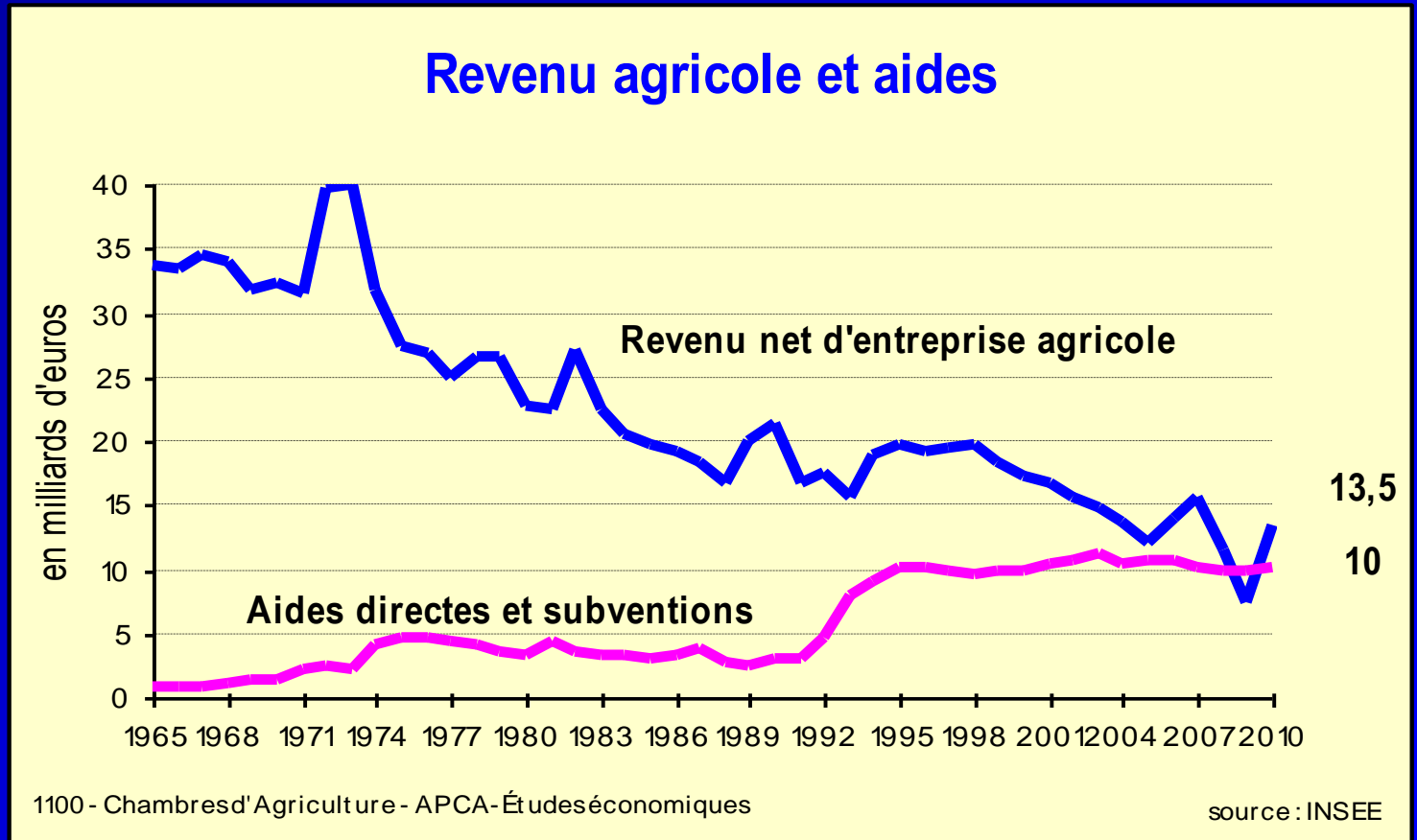
Le revenu agricole a tendance à prendre du retard malgré les aides



Une part croissante du revenu agricole pour les investissements



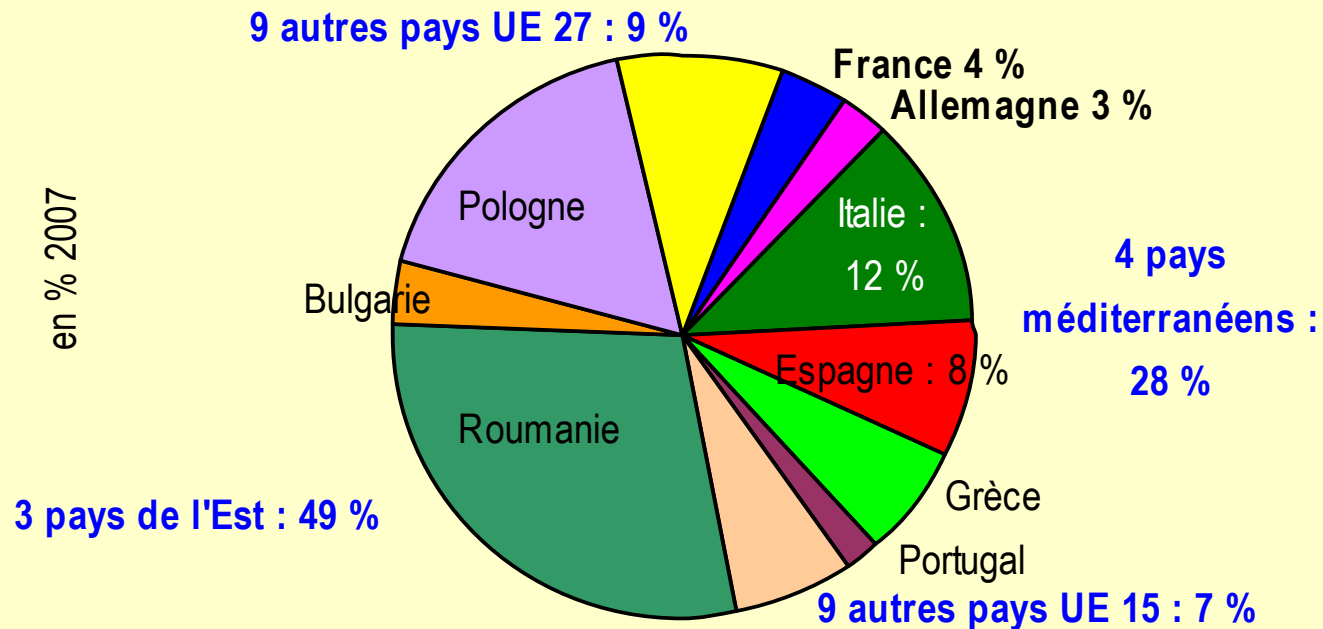
Y a-t-il une limite à la politique des aides directes ?



50% des exploitations et 10% de la production de l'UE dans 3 pays

Nombre d'exploitations agricoles dans l'UE

Total UE à 27 en 2007 : 13,7 millions



1159 - Chambres d'Agriculture - APCA - Études économiques

source : EUROSTAT

Les aides directes découplées ne semblent pas adaptées aux contraintes acuelles

- L'objectif de la PAC n'est pas le verdissement des aides mais une politique de l'alimentation orientée vers la santé et la sécurité alimentaire pour les consommateurs de l'UE et ceux du reste de la planète.
- Les Droits à Paiement Unique (DPU) sont inadaptés à la volatilité croissante des prix
 - Insuffisants quand les prix chutent brutalement
 - Inutiles quand les prix sont élevés,
 - Injustes car répartis en fonction du capital,

Faut-il continuer à diminuer l'emploi agricole ?

Toutes les politiques agricoles ont été élaborées pour faciliter la restructuration des exploitations agricoles et de ce fait diminuer l'emploi.

L'UE à 27 a perdu 3,7 millions d'emplois à plein temps en 9 ans, soit un quart des actifs agricoles.

La France a perdu 170 000 emplois dans l'agriculture en 9 ans, soit un actif sur 6.

- *« Pourquoi ne pas se fixer comme objectif, dans le farm bill de 2012, d'augmenter le nombre d'agriculteurs de 100 000 ? »*

LE MINISTRE AMERICAIN DE L'AGRICULTURE TOM VILSACK (30 JUIN 2010)

L'emploi au centre des débats

- Les aides varient de 132 à 348 € à l'ha dans l'UE à 27 mais elles varient de 1064 à 7630 € par UTA entre l'UE à 15 et les 12 de l'élargissement. Le chiffre est même de 12 232 € dans l'Europe du Nord (De Sotto 2011)
- Cela fait 20 ans que le nombre des exploitations ne diminue plus aux Etats-Unis (2 millions)
- Pourquoi continuer à donner des « rentes foncières » (DPU), des aides fiscales à l'investissement et à pénaliser le coût du travail ?

Aux USA, sur 100 \$ de produits alimentaires US 16 \$ pour les agriculteurs

- Sur 100 \$ de produits alimentaires non importés, l'agriculteur américain recevrait en 2008 16 \$ et 14 seulement si l'on inclut les boissons
- Cette part a baissé de 2% depuis 1993 en moyenne. Elle est passée de 10 à 5% dans la restauration et est restée à 25% pour les dépenses à domicile
- Hors énergie, transport, services, les agriculteurs ont touché 12% des dépenses alimentaires contre 19% pour les IAA, 14% pour le commerce et 34% pour les restaurateurs. Cout total de l'énergie estimé à 7%
- *A Revised and Expanded Food Dollar Series. A Better Understanding of Our Food Costs*, février 2011, www.ers.usda.gov

Pour en savoir plus

Google : « Lucien Bourgeois, politique agricole »

INRA : <http://www.agrobiosciences.org>

recherche : « lucien bourgeois »

E-mail : lucien.bourgeois@gmail.com

TF Consultants : <http://tfconsultant.fr>